



MASÁŽNE LEHÁTKO

eMensa, typ: EM-2M



*Obrázok sa môže v niektorých detailoch odlišovať v závislosti od zvolenej konfigurácie.



Nastavenie
výšky el.



2-dielna
ložná plocha



Mechanické
polohovanie



Vysoká
nosnosť

1 Konštrukcia

Pevná kovová konštrukcia.

2 Elektrický zdvih ložnej plochy

Veľký rozsah zdvihu znižuje námahu ošetrovateľom aj pacientom pri nástupe a výstupe z lôžka.

3 2-dielna ložná plocha

Ložná plocha čalúnená zdravotníckou koženkou.

4 Polohovanie operadla

Operadlo je možné ľahko nastaviť $\pm 30^\circ$ pomocou rastomatu














5 Koženka

Umývateľná, oteru odolná a dezinfikovateľná koženka.

6 Nosnosť

Dlhá životnosť aj pri opakovanej zvýšenej záťaži s nosnosťou lôžka 260 kg.

Prídavné doplnky

			
125 mm kovové kolieska samostatne brzdiateľné	125 mm plastové kolieska samostatne brzdiateľné	125 mm kolieska s centrálnou brzdou	150 mm kolieska s centrálnou brzdou
			
Antistatické koliesko	Polohovanie pomocou plynového piestu	Elektrické polohovanie	Držiak rolky papiera
			
Držiak rolky papiera s lištou na odtrhávajúce papiera	Prepravné kolieska	Zátka do otvoru na tvár	Sklopná podpera ramena
			
Nožný ovládač	Vyhrievanie ložnej plochy		



Technická špecifikácia

Celkový rozmer	2000 x 700 mm
Výškové nastavenie	470-970 mm
Kolieska	-
Sklon operadla	±30°
Nosnosť	260 kg

Farebné prevedenie koženky

