



STRETCHER VICO



1 Zábrany

Bočné zábrany chránia pacienta po 2/3 nosidiel.

2 Manipulačné madlá

Ľahko sklopiteľné manipulačné madlá napomáhajú lepšiemu manévrovaniu s nosidlami.

3 RTG ložná plocha

Ložná plocha sa skladá z 2 štandardných pevných laminátových častí, ktoré môžu byť použité pre RTG vyšetrenie hrudníka.

4 Polohovanie operadla

Operadlo je možné ľahko nastaviť až na 90 ° pomocou plynovej pružiny.

5 Podpery

Podpery zaručujú vynikajúcu stabilitu pri všetkých výškach. Nosidlá je možné nastaviť v rozmedzí 46 cm a 85,5 cm.

6 Trendelenburg

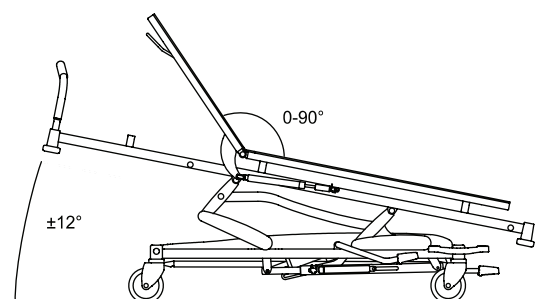
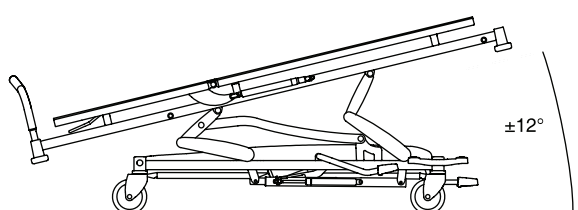
Mechanizmus umožňuje polohovať pacienta do špeciálnej polohy Trendelenburg.

7 Centrálna brzda


Centrálne ovládaná brzda pomocou nožných pedálov prístupných z oboch strán lôžka.

8 Hydraulický zdvih ložnej plochy

Veľký rozsah zdvihu znižuje námahu ošetrovateľom aj pacientom pri nástupe a výstupe z lôžka.



Prídavné príslušenstvo



Prídavná chrómovaná lišta



Indikátor sklonu



Infúzny stojan
2x držiak



Infúzny stojan
4x držiak



Držiak O2 fľaš
odoberateľný



Držiak O2 fľaš
fixný



RTG držiak kazety



Matrac

Technická špecifikácia

Rozmery ložnej plochy	217,5 x 69 cm
Výška lehátka	46 - 85,5 cm
Polohovanie operadla	plynová pružina
Zdvih ložnej plochy	hydraulika
Rozmer matracu	201 x 70,5 cm
Kolieska	Ø 15 cm (12,5 cm)
Hmotnosť	85 kg
Nosnosť	200 kg

