



MENSA

VYŠETROVACIE, MASÁŽNE A TRANSPORTNÉ LÔŽKA

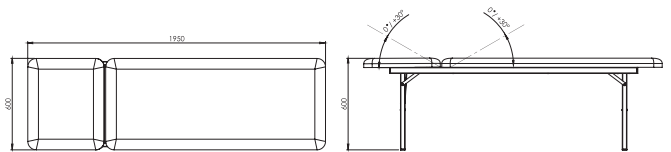
www.cechovo.sk

MENSA, typ MNS-F

Základný model vyšetrovacieho lôžka s mechanicky nastaviteľným podhlavníkom.



Rozmer	1950 x 600, 650, 700 mm
Výška	600, 700 mm
Sklon operadla	0°/+30°, mechanicky - hrebeňom rastomat
Kolieska	- / za príplatok
Nosnosť	180 kg
Držiak na rolku papiera	- / za príplatok
Sklon lôžnej plochy	0°/+30°, mechanicky - hrebeňom rastomat - za príplatok



VOLITEĽNÉ PRÍSLUŠENSTVO (za príplatok):

- R1.3** kolieska 100 mm, individuálne brzdené, kovové
- R1.4** kolieska 100 mm, individuálne brzdené, plastové
- R1.5** kolieska 125 mm, individuálne brzdené, kovové
- R1.6** kolieska 125 mm, individuálne brzdené, plastové
- R3.1** držiak na rolku papiera (jednoduchý)
- R3.2** držiak na rolku papiera (s hranou na odtrhávanie)

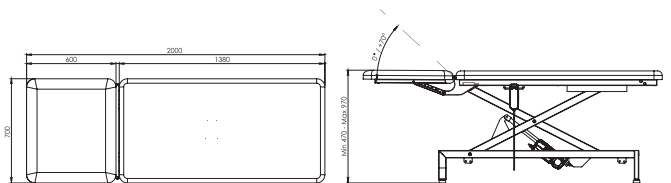
- R4.3** vyhrievaná lôžná plocha
- R5.1** paletové balenie (vyšší štandard balenia)



eMNSA, typ EM-2T

Vyšetrovacie lôžko s elektricky nastaviteľnou výškou a s mechanicky nastaviteľným podhlavníkom.

Rozmer	2000 x 700 mm
Výškové nastavenie	470 - 970 mm, elektricky
Sklon operadla	0°/+70°, mechanicky
Kolieska	- / za príplatok
Ručný ovládač	•
Nosnosť	260 kg
Držiak na rolku papiera	- / za príplatok



VOLITEĽNÉ PRÍSLUŠENSTVO (za príplatok):

- R1.5** kolieska 125 mm, individuálne brzdené, kovové
- R1.6** kolieska 125 mm, individuálne brzdené, plastové
- R1.7** kolieska 125 mm, centrálné brzdené
- R1.8** kolieska 150 mm, centrálné brzdené
- R1.10** elektrostatické koliesko
- R2.2** nastavenie dielu - plynový piest (pre každý diel samostatne)

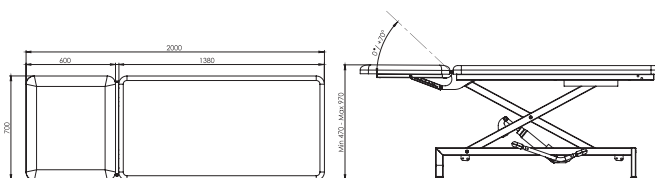
- R2.3** nastavenie dielu - elektromotorom (pre každý diel samostatne)
- R3.1** držiak na rolku papiera (jednoduchý)
- R3.2** držiak na rolku papiera (s hranou na odtrhávanie)
- R3.3** transportný systém
- R4.1** nožný elektrický ovládač
- R5.1** paletové balenie (vyšší štandard balenia)



hMENSA, typ HM-2T

Vyšetrovacie lôžko s hydraulicky nastaviteľnou výškou a mechanicky nastaviteľným podhlavníkom.

Rozmer	2000 x 700 mm
Výškové nastavenie	470 - 970 mm, hydraulicky
Sklon operadla	0°/+70°, mechanicky
Kolieska	- / za príplatok
Nosnosť	260 kg
Držiak na rolku papiera	- / za príplatok



VOLITEĽNÉ PRÍSLUŠENSTVO (za príplatok):

- R1.5** kolieska 125 mm, individuálne brzdené, kovové
- R1.6** kolieska 125 mm, individuálne brzdené, plastové
- R1.7** kolieska 125 mm, centrálné brzdené
- R1.8** kolieska 150 mm, centrálné brzdené
- R1.10** elektrostatické koliesko
- R2.2** nastavenie dielu - plynový piest (pre každý diel samostatne)

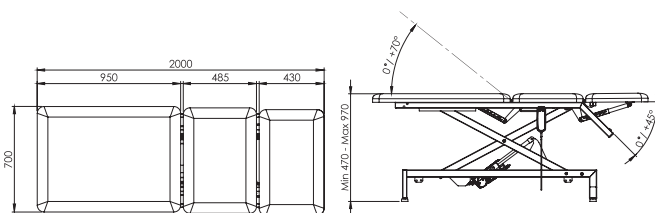
- R3.1** držiak na rolku papiera (jednoduchý)
- R3.2** držiak na rolku papiera (s hranou na odtrhávajúce)
- R3.3** transportný systém
- R5.1** paletové balenie (vyšší štandard balenia)



eMENSA, typ EM-3T

Vyšetrovacie lôžko s elektricky nastaviteľnou výškou a s mechanicky nastaviteľným chrbtovým a nožným dielom.

Rozmer	2000 x 700 mm
Výškové nastavenie	470 - 970 mm, elektricky
Sklon operadla	0°/+70°, mechanicky
Sklon nožného dielu	0°/-45°, mechanicky
Kolieska	- / za príplatok
Ručný ovládač	•
Nosnosť	260 kg
Držiak na rolku papiera	- / za príplatok



VOLITEĽNÉ PRÍSLUŠENSTVO (za príplatok):

- R1.5** kolieska 125 mm, individuálne brzdené, kovové
- R1.6** kolieska 125 mm, individuálne brzdené, plastové
- R1.7** kolieska 125 mm, centrálné brzdené
- R1.8** kolieska 150 mm, centrálné brzdené
- R1.10** elektrostatické koliesko
- R2.2** nastavenie dielu - plynový piest (pre každý diel samostatne)

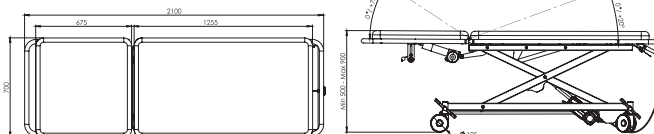
- R2.3** nastavenie dielu - elektromotorom (pre každý diel samostatne)
- R3.1** držiak na rolku papiera (jednoduchý)
- R3.2** držiak na rolku papiera (s hranou na odtrhávajúce)
- R3.3** transportný systém
- R4.1** nožný elektrický ovládač
- R5.1** paletové balenie (vyšší štandard balenia)



eMENSA, typ EM-2T-TR

Vyšetrovacie lôžko s elektricky nastaviteľnou výškou, elektricky nastaviteľným podhlavníkom a funkciou Trendelenburg.

Rozmer	2100 x 700 mm
Výškové nastavenie	500 - 900 mm, elektricky
Sklon operadla	0°/+70°, elektricky
Trendelenburg	0°/-20°, plynová piestnica
Kolieska	dvojité s centrálnou brzdou
Elektrostatické koliesko	1x
Ručný ovládač	•
Nosnosť	220 kg
Držiak na rolku papiera (s hranou na odtrhávajúce)	•



VOLITELNÉ PRÍSLUŠENSTVO (za príplatok):

- R1.7** kolieska 125 mm, centrálné brzdené
- R1.8** kolieska 150 mm, centrálné brzdené
- R3.1** držiak na rolku papiera (jednoduchý)
- R3.4** nerezové bočné zábrany
- R3.5** DIN lišta
- R3.7** odberová podrúčka

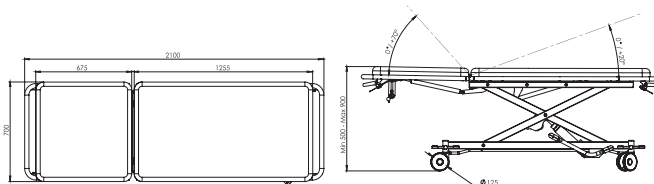
- R4.1** nožný elektrický ovládač
- R4.3** vyhrievaná lôžná plocha
- R5.1** paletové balenie (vyšší štandard balenia)



hMENSA, typ HM-2T-TR

Vyšetrovacie lôžko s hydraulicky nastaviteľnou výškou, podhlavník polohovateľný plynovým piestom a funkciou Trendelenburg.

Rozmer	2100 x 700 mm
Výškové nastavenie	500 - 900 mm, hydraulicky
Sklon operadla	0°/+70°, plynová piestnica
Trendelenburg	0°/-20°, plynová piestnica
Kolieska	dvojité s centrálnou brzdou
Elektrostatické koliesko	1x
Nosnosť	220 kg
Držiak na rolku papiera (s hranou na odtrhávajúce)	•



VOLITELNÉ PRÍSLUŠENSTVO (za príplatok):

- R1.7** kolieska 125 mm, centrálné brzdené
- R1.8** kolieska 150 mm, centrálné brzdené
- R3.1** držiak na rolku papiera (jednoduchý)
- R3.4** nerezové bočné zábrany
- R3.5** DIN lišta
- R3.7** odberová podrúčka

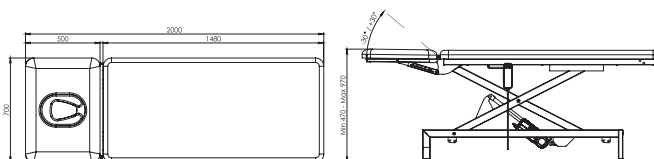
- R5.1** paletové balenie (vyšší štandard balenia)

eMENSA, typ EM-2M

Masážne lôžko s elektricky nastaviteľnou výškou a s mechanicky nastaviteľným podhlavníkom.



Rozmer	2000 x 700 mm
Výškové nastavenie	470 - 970 mm, elektricky
Sklon operadla	-30°/+30°, mechanicky
Kolieska	- / za príplatok
Otvor na tvár	•
Ručný ovládač	•
Nosnosť	260 kg
Držiak na rolku papiera	- / za príplatok



VOLITELNÉ PRÍSLUŠENSTVO (za príplatok):

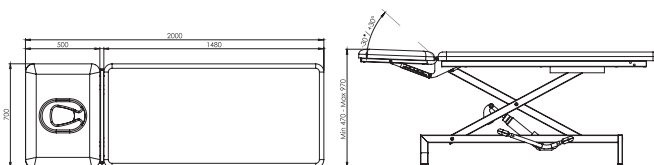
- | | | | |
|-------------|---|-------------|---|
| R1.5 | kolieska 125 mm, individuálne brzdené, kovové | R3.1 | držiak na rolku papiera (jednoduchý) |
| R1.6 | kolieska 125 mm, individuálne brzdené, plastové | R3.2 | držiak na rolku papiera (s hranou na odtrhávanie) |
| R1.7 | kolieska 125 mm, centrálné brzdené | R3.3 | transportný systém |
| R1.8 | kolieska 150 mm, centrálné brzdené | R3.6 | krytka pre otvor na tvár |
| R2.2 | nastavenie dielu - plynový piest (pre každý diel samostatne) | R4.3 | vyhrievaná lôžná plocha |
| R2.3 | nastavenie dielu - elektromotorom (pre každý diel samostatne) | R5.1 | paletové balenie (vyšší štandard balenia) |

hMENSA, typ HM-2M

Masážne lôžko s hydraulicky nastaviteľnou výškou a s mechanicky nastaviteľným podhlavníkom.



Rozmer	2000 x 700 mm
Výškové nastavenie	470 - 970 mm, hydraulicky
Sklon hlavového dielu	-30°/+30°, mechanicky
Kolieska	- / za príplatok
Otvor na tvár	•
Nosnosť	260 kg
Držiak na rolku papiera	- / za príplatok



VOLITELNÉ PRÍSLUŠENSTVO (za príplatok):

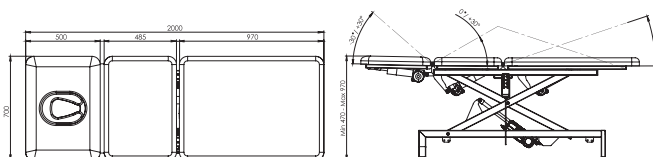
- | | | | |
|--------------|--|-------------|---|
| R1.5 | kolieska 125 mm, individuálne brzdené, kovové | R2.3 | nastavenie dielu - elektromotorom (pre každý diel samostatne) |
| R1.6 | kolieska 125 mm, individuálne brzdené, plastové | R3.1 | držiak na rolku papiera (jednoduchý) |
| R1.7 | kolieska 125 mm, centrálné brzdené | R3.2 | držiak na rolku papiera (s hranou na odtrhávanie) |
| R1.8 | kolieska 150 mm, centrálné brzdené | R3.3 | transportný systém |
| R1.10 | elektrostatické koliesko | R5.1 | paletové balenie (vyšší štandard balenia) |
| R2.2 | nastavenie dielu - plynový piest (pre každý diel samostatne) | | |

eMENSA, typ EM-3M

Masážne lôžko s elektricky nastaviteľnou výškou a s elektricky nastaviteľným podhlavníkom, stredovým a nožným dielom.



Rozmer	2000 x 700 mm
Výškové nastavenie	470 - 970 mm, elektricky
Sklon hlavového dielu	-30°/+30°, elektricky
Sklon stredového dielu	0°/+30°, elektricky
Sklon nožného dielu	0°/+20°, elektricky
Kolieska	- / za príplatok
Otvor na tvár	•
Ručný ovládač	•
Nosnosť	260 kg
Držiak na rolku papiera	- / za príplatok



VOLITELNÉ PRÍSLUŠENSTVO (za príplatok):

- R2.1 nastavenie dielu - manuálne (pre každý diel samostatne)
- R2.2 nastavenie dielu - plynový piest (pre každý diel samostatne)
- R3.1 držiak na rolku papiera (jednoduchý)
- R3.2 držiak na rolku papiera (s hranou na odtrhávajúce)
- R3.3 transportný systém
- R3.6 krytka pre otvor na tvár

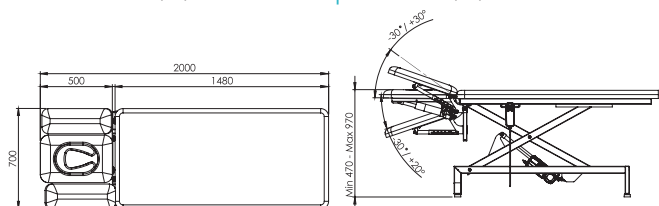
- R3.12 sklopné bočné opierky rúk
- R4.1 nožný elektrický ovládač
- R5.1 paletové balenie (vyšší štandard balenia)

eMENSA, typ EM-4M

Masážne lôžko s elektricky nastaviteľnou výškou, s mechanicky nastaviteľným podhlavníkom a opierkami rúk.



Rozmer	2000 x 700 mm
Výškové nastavenie	470 - 970 mm, elektricky
Sklon hlavového dielu	-30°/+30°, mechanicky
Sklon opierky rúk	-30°/+20°, mechanicky
Kolieska	- / za príplatok
Otvor na tvár	•
Ručný ovládač	•
Nosnosť	260 kg
Držiak na rolku papiera	- / za príplatok



VOLITELNÉ PRÍSLUŠENSTVO (za príplatok):

- R2.2 nastavenie dielu - plynový piest (pre každý diel samostatne)
- R2.3 nastavenie dielu - elektromotorom (pre každý diel samostatne)
- R3.1 držiak na rolku papiera (jednoduchý)
- R3.2 držiak na rolku papiera (s hranou na odtrhávajúce)
- R3.3 transportný systém
- R3.6 krytka pre otvor na tvár

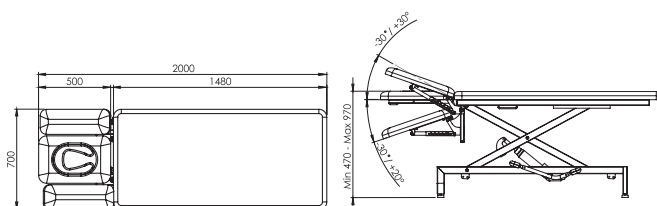
- R3.12 sklopné bočné opierky rúk
- R4.1 nožný elektrický ovládač
- R4.3 vyhrievaná ložná plocha
- R5.1 paletové balenie (vyšší štandard balenia)



hMENSA, typ HM-4M

Masážne lôžko s hydraulicky nastaviteľnou výškou, s mechanicky nastaviteľným podhlavníkom a opierkami rúk.

Rozmer	2000 x 700 mm
Výškové nastavenie	470 - 970 mm, hydraulicky
Sklon hlavového dielu	-30°/+30°, mechanicky
Sklon opierky rúk	-30°/+20°, mechanicky
Kolieska	- / za príplatok
Otvor na tvár	•
Nosnosť	260 kg
Držiak na rolku papiera	- / za príplatok



VOLITEĽNÉ PRÍSLUŠENSTVO (za príplatok):

- R2.2** nastavenie dielu - plynový piest (pre každý diel samostatne)
- R3.1** držiak na rolku papiera (jednoduchý)
- R3.2** držiak na rolku papiera (s hranou na odtrhávanie)
- R3.3** transportný systém
- R3.6** krytka pre otvor na tvár
- R3.12** sklopné bočné opierky rúk

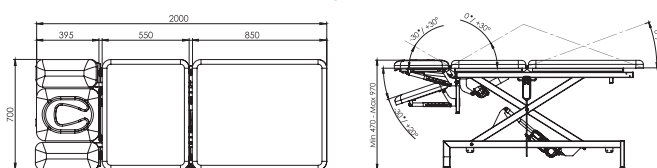
- R5.1** paletové balenie (vyšší štandard balenia)



eMENSA, typ EM-5M

Masážne lôžko s elektricky nastaviteľnou výškou, s elektricky polohovateľnou ložnou plochou a mechanicky polohovateľnými opierkami rúk.

Rozmer	2000 x 700 mm
Výškové nastavenie	470 - 970 mm, elektricky
Sklon hlavového dielu	-30°/+30°, elektricky
Sklon stredového dielu	0°/+30°, elektricky
Sklon nožného dielu	0°/+20°, mechanicky
Sklon opierky rúk	-30°/+20°, mechanicky
Otvor na tvár	•
Ručný ovládač	•
Nosnosť	260 kg
Držiak na rolku papiera	- / za príplatok



VOLITEĽNÉ PRÍSLUŠENSTVO (za príplatok):

- R2.2** nastavenie dielu - plynový piest (pre každý diel samostatne)
- R2.3** nastavenie dielu - elektromotorom (pre každý diel samostatne)
- R3.1** držiak na rolku papiera (jednoduchý)
- R3.2** držiak na rolku papiera (s hranou na odtrhávanie)
- R3.3** transportný systém
- R3.6** krytka pre otvor na tvár

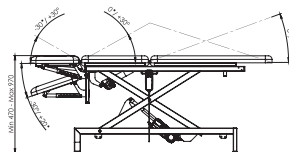
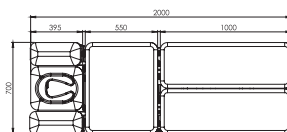
- R3.12** sklopné bočné opierky rúk
- R4.1** nožný elektrický ovládač
- R5.1** paletové balenie (vyšší štandard balenia)

eMENSA, typ EM-6M

Masážne lôžko s elektricky nastaviteľnou výškou, s elektricky polohovateľnou ložnou plochou a mechanicky polohovateľnými opierkami rúk a nôh.



Rozmer	2000 x 700 mm
Výškové nastavenie	470 - 970 mm, elektricky
Sklon hlavového dielu	-30°/+30°, elektricky
Sklon stredového dielu	0°/+30°, elektricky
Sklon nožného dielu	0°/+20°, mechanicky
Sklon opierky rúk	-30°/+20°, mechanicky
Otvor na tvár	•
Ručný ovládač	•
Nosnosť	260 kg
Držiak na rolku papiera	- / za príplatok



VOLITEĽNÉ PRÍSLUŠENSTVO (za príplatok):

- R2.2** nastavenie dielu - plynový piest (pre každý diel samostatne)
- R2.3** nastavenie dielu - elektromotorom (pre každý diel samostatne)
- R3.1** držiak na rolku papiera (jednoduchý)
- R3.2** držiak na rolku papiera (s hranou na odtrhávanie)
- R3.3** transportný systém
- R3.6** krytka pre otvor na tvár
- R3.12** sklopné bočné opierky rúk
- R4.1** nožný elektrický ovládač
- R5.1** paletové balenie (vyšší štandard balenia)



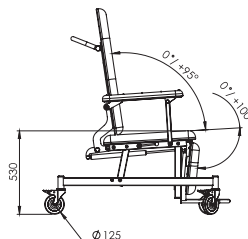
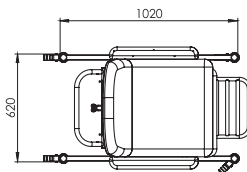
VOLITEĽNÉ PRÍSLUŠENSTVO (za príplatok):

- R1.6** kolieska 125 mm, individuálne brzdené, plastové
- R1.7** kolieska 125 mm, centrálné brzdené
- R1.9** kolieska dvojité, centrálné brzdené
- R1.10** elektrostatické koliesko
- R3.5** DIN lišta
- R3.7** odberová podrúčka
- R3.11** opierka hlavy
- R5.1** paletové balenie (vyšší štandard balenia)

SELLA, typ SL-S

Transportné kreslo s polohovaním chrbtového a nožného dielu.

Rozmer (vodorovná poloha)	1750 x 620 mm
Sklon operadla	0°/+95°, plynová piestnica
Sklon nožného dielu	0°/+100°, plynová piestnica
Opierka nôh	•
Výška sedadla	530 mm
Nosnosť	140 kg



Radi Vám pri výbere pomôžeme telefonicky, e-mailom alebo na osobnom stretnutí.

Tomáš Blich, manažér predaja | 0918 079 039 | blich@cechovo.sk
Ing. Katarína Osifová, obchodné oddelenie | 0917 355 533 | obchod@cechovo.sk